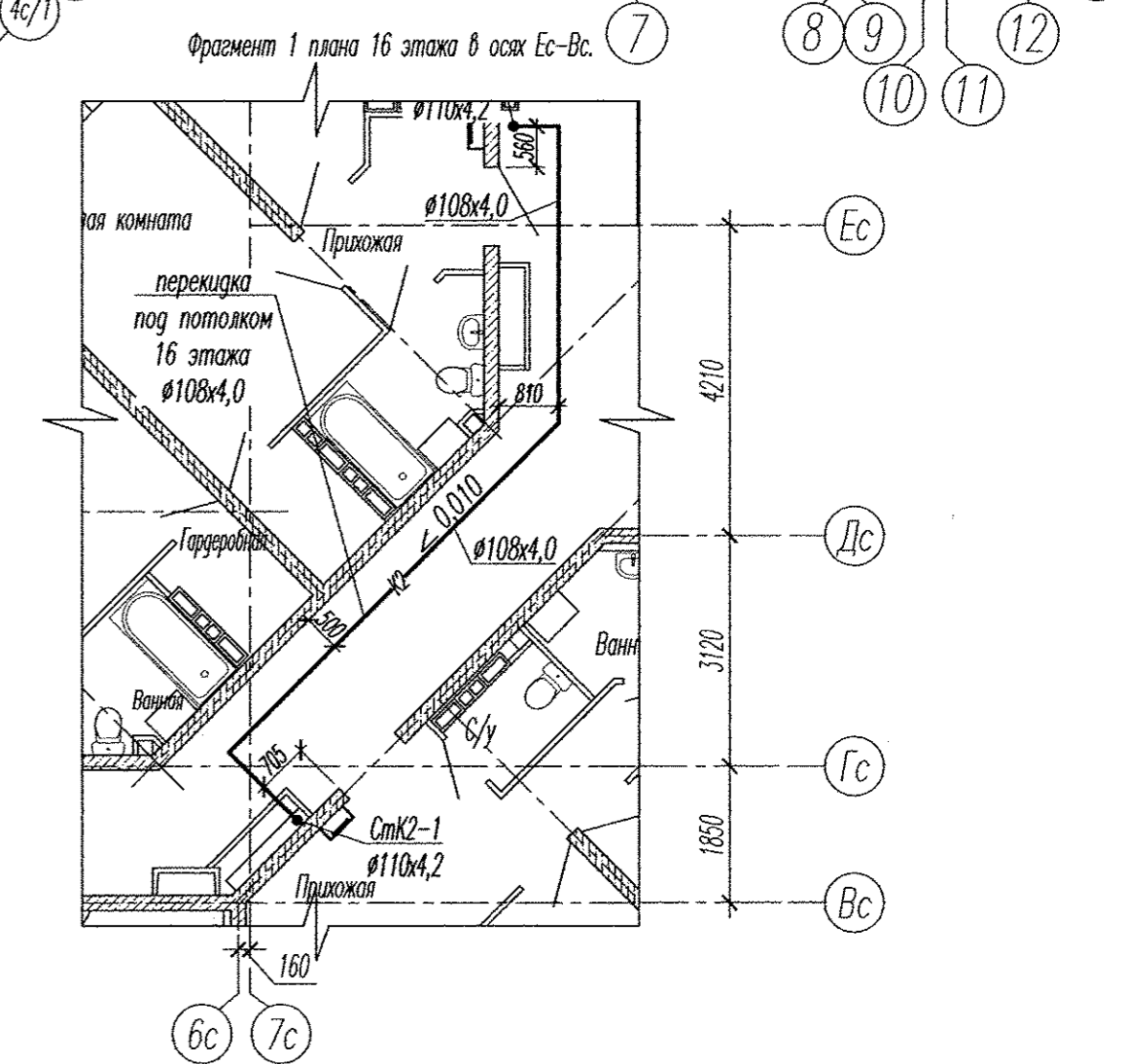
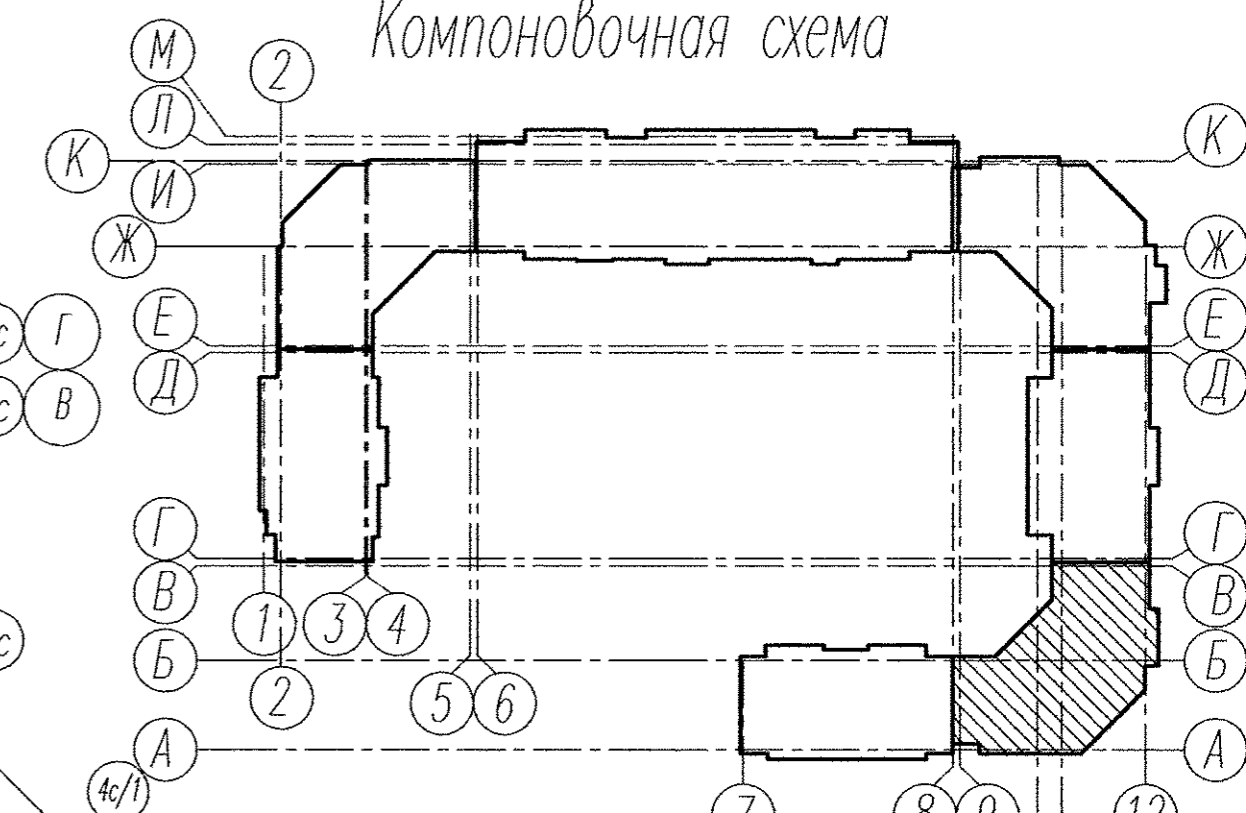
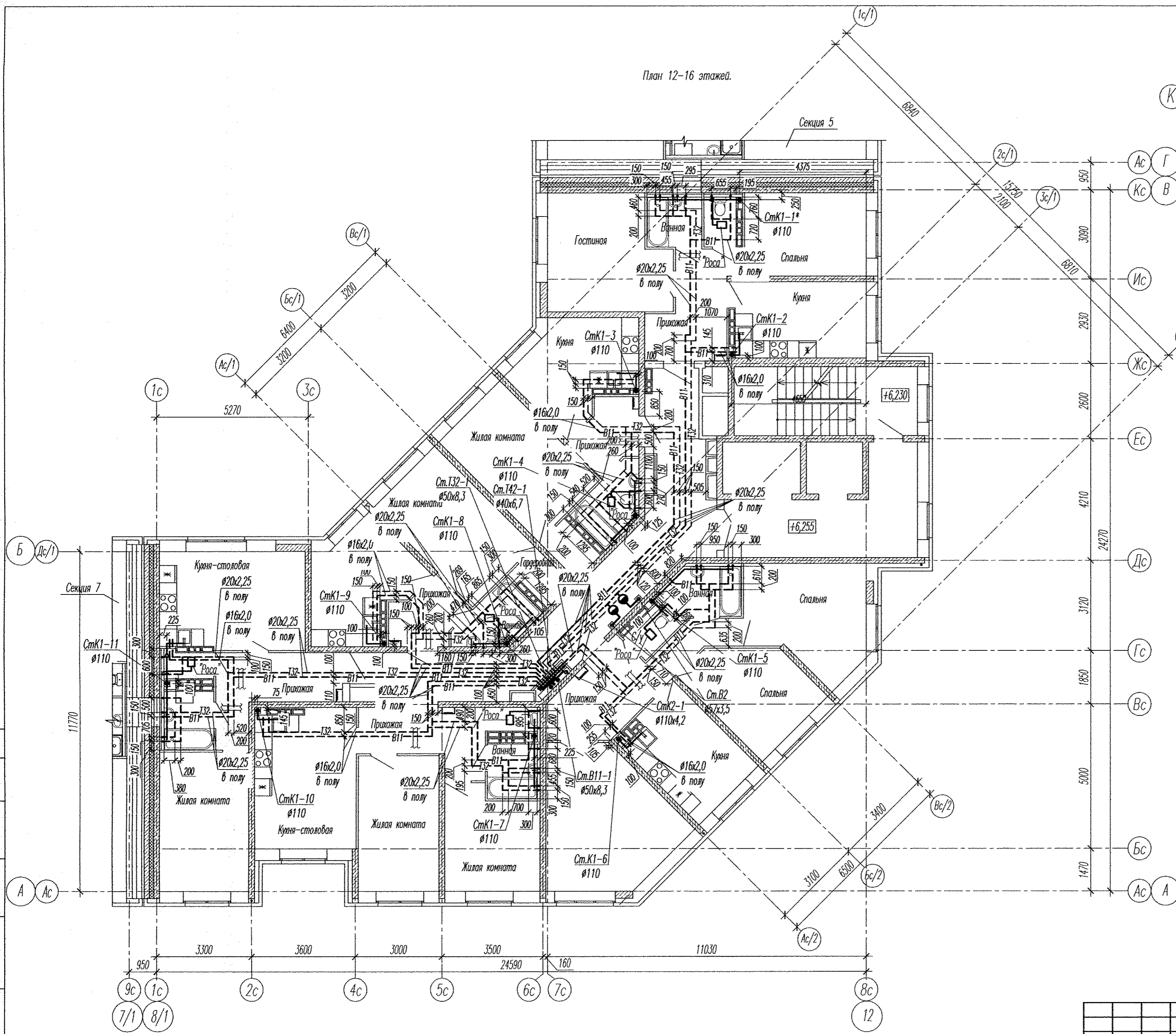


План 12-16 этажей.

Компоновочная схема



1. Места пересечения трубопроводов холодной воды, горячей воды и отопления, прокладываемых в стажке пола указаны на планах этажей. В связи с тем, что габарит мест пересечения трубопроводов по высоте превышает толщину пола, на чертежах марки КЖ эти места также приведены.
2. На планах этажей указаны шпровы размером 30х30мм в стенах для подвеса труб к водоразборной арматуре.
3. Отверстия для прохода стояков ВК через перекрытия с размерами указаны на чертежах марки КЖ. На плане подвала указаны привязки осей стояков канализации в отверстиях при проходе их через перекрытие, согласно которым просверлить отверстия Д100мм под каждый водопроводный стояк и Д130мм под стояк канализации. Привязки стояков водопровода см.л.2,3,4,5.

Согласовано: \_\_\_\_\_  
Инв.№ подл. Подпись и дата Взам.инв.№

<b>АПУ2-148-15.6-02-ВК</b>					
Жилой дом с нежилыми помещениями общественного назначения, встроенно-пристроенным дощольным образовательным учреждением, подземной автостоянкой по ул.Тенистой в Верх-Исетском районе г.Екатеринбурга.					
Изм.	Кол.уч.	Лист	Индок.	Подпись	Дата
Разработал		Сунцова		<i>[Signature]</i>	12.16
Проверил		Варона		<i>[Signature]</i>	12.16
Гл.спец.		Пырова		<i>[Signature]</i>	12.16
Н.контр.		Кармазина		<i>[Signature]</i>	12.16
Жилой дом 1б 2 этап строительства 6 секция			Стадия	Лист	Листов
План 12-16 этажей. Фрагмент 1 плана 16 этажа в осях Ес-Вс.			Р	5	
340 "Корпорация "Атомстройкомплекс"					